

*Die Zukunft an Ihrer Seite.*



Kommunales Rechenzentrum  
Minden-Ravensberg/Lippe



# **Schüler Online Zugang Betriebe - Ausbildungsverhältnisse anzeigen-**

Wolfgang Kütke

Die Zukunft an Ihrer Seite.

## - Ausbildungsverhältnisse anzeigen -

Sie melden sich mit ihrer Zugangskennung im System an:

[www.schueleranmeldung.de/betriebe](http://www.schueleranmeldung.de/betriebe)



### Login

..hier melden Sie sich mit Ihren Zugangsdaten an.

**Betriebskürzel**

**Benutzer**

**Passwort**

**Login**

---

### Infoschriften zu Schüler Online

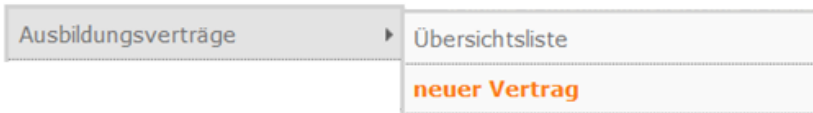
**...für Betriebe**

Leitfaden für die Einrichtung der Zugangskennung

**» Leitfaden Betriebe**

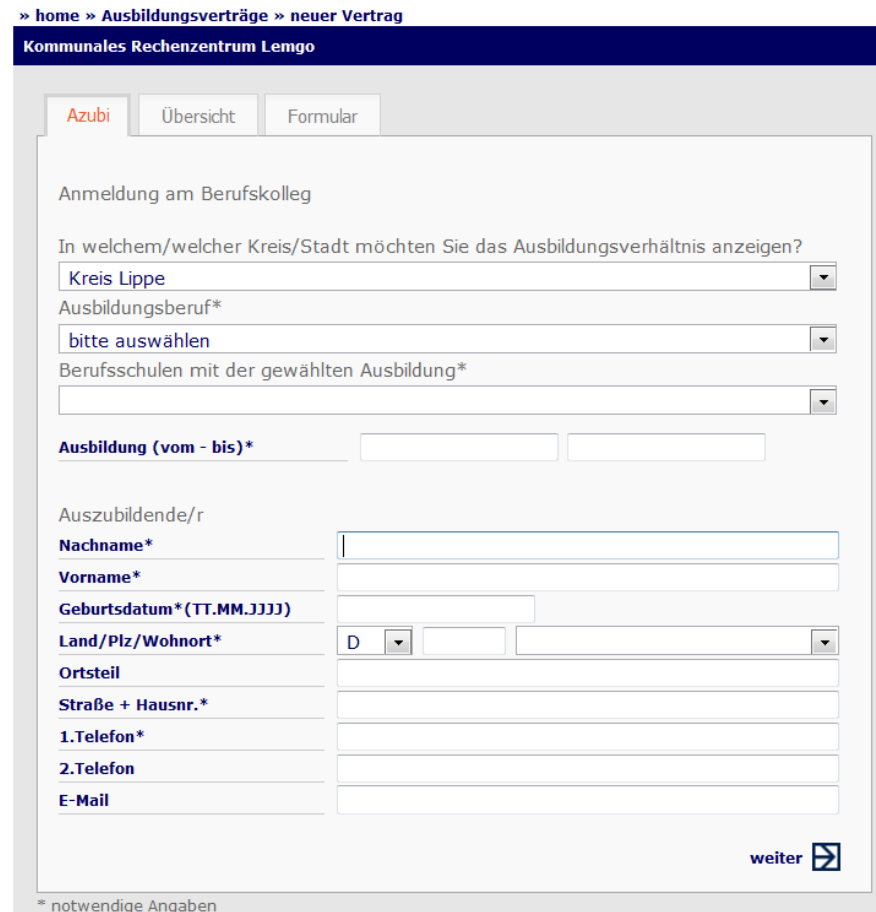
## - Ausbildungsverhältnisse anzeigen -

Wählen Sie die Funktion Ausbildungsverhältnisse >> neuer Vertrag.



Ausbildungsverträge

- Übersichtsliste
- neuer Vertrag**



» home » Ausbildungsverträge » neuer Vertrag

Kommunales Rechenzentrum Lemgo

Azubi Übersicht Formular

Anmeldung am Berufskolleg

In welchem/welcher Kreis/Stadt möchten Sie das Ausbildungsverhältnis anzeigen?

Kreis Lippe

Ausbildungsberuf\*

bitte auswählen

Berufsschulen mit der gewählten Ausbildung\*

Ausbildung (vom - bis)\*

Auszubildende/r

Nachname\*

Vorname\*

Geburtsdatum\*(TT.MM.JJJJ)

Land/Plz/Wohnort\* D

Ortsteil

Straße + Hausnr.\*

1.Telefon\*

2.Telefon

E-Mail

weiter

\* notwendige Angaben

## - Ausbildungsverhältnisse anzeigen -

Betrachten wir zunächst die persönlichen Daten

des/der Auszubildenden.


Geben Sie ein:

Nachname\*

Vorname\*

Geburtsdatum\*

Auszubildende/r	
Nachname*	<input type="text"/>
Vorname*	<input type="text"/>
Geburtsdatum*(TT.MM.JJJJ)	<input type="text"/>
Land/Plz/Wohnort*	D <input type="text"/> <input type="text"/>
Ortsteil	<input type="text"/>
Straße + Hausnr.*	<input type="text"/>
1.Telefon*	<input type="text"/>
2.Telefon	<input type="text"/>
E-Mail	<input type="text"/>

weiter 

\* notwendige Angaben

Wenn Sie in das nächste Erfassungsfeld

für die PLZ gehen, können 2 Dinge passieren:

## - Ausbildungsverhältnisse anzeigen -

1. Sie sehen eine (bis auf Nachname, Vorname und Geburtsdatum) leere Erfassungsmaske

oder

2. Sie sehen eine ausgefüllte Erfassungsmaske

Auszubildende/r	
Nachname*	NeuBtest1
Vorname*	Anton
Geburtsdatum*(TT.MM.JJJJ)	01.01.1994
Land/Plz/Wohnort*	D <input type="text"/> <input type="text"/>
Ortsteil	
Straße + Hausnr.*	
1.Telefon*	
2.Telefon	
E-Mail	

Auszubildende/r	
Nachname*	Btest3
Vorname*	Anton
Geburtsdatum*(TT.MM.JJJJ)	01.01.1994
Land/Plz/Wohnort*	D <input type="text" value="57334"/> <input type="text" value="Bad Laasphe"/>
Ortsteil	
Straße + Hausnr.*	Weg 1
1.Telefon*	0000000000
2.Telefon	
E-Mail	

## - Ausbildungsverhältnisse anzeigen-

1. Im ersten Fall ist der/die Schüler/in nicht im Schüler Online System gespeichert. Sie sollten die fehlenden Angaben so vollständig wie möglich an dieser Stelle ergänzen.

oder

2. Im zweiten Fall ist der/die Schülerin schon im Schüler Online System gespeichert und Sie brauchen die weiteren persönlichen Daten nicht zu ergänzen.

Auszubildende/r	
Nachname*	NeuBtest1
Vorname*	Anton
Geburtsdatum*(TT.MM.JJJJ)	01.01.1994
Land/Plz/Wohnort*	D
Ortsteil	
Straße + Hausnr.*	
1.Telefon*	
2.Telefon	
E-Mail	

Auszubildende/r	
Nachname*	Btest3
Vorname*	Anton
Geburtsdatum*(TT.MM.JJJJ)	01.01.1994
Land/Plz/Wohnort*	D   57334   Bad Laasphe
Ortsteil	
Straße + Hausnr.*	Weg 1
1.Telefon*	0000000000
2.Telefon	
E-Mail	

## - Ausbildungsberuf und Berufsschule wählen -

Dann wählen Sie:

**1.** Den Standort  
(Kreis/Kreisfreie Stadt)  
der Berufsschule,

**2.** den Ausbildungsberuf

sowie

**3.** die gewünschte Berufsschule



Kommunales Rechenzentrum Lemgo

Azubi Übersicht Formular

Anmeldung am Berufskolleg

In welchem/welcher Kreis/Stadt möchten Sie das Ausbildungsverhältnis anzeigen?

Stadt Dortmund

Ausbildungsberuf\*

Kaufmann/frau im Einzelhandel

Berufsschulen mit der gewählten Ausbildung\*

Dortmund, Karl-Schiller-Berufskolleg

Ausbildung (vom - bis)\* 01.08.2011 31.07.2012

## - Ausbildungsberuf und Berufsschule wählen -

Dann wählen Sie:

**1.** Den Standort  
(Kreis/Kreisfreie Stadt)  
der Berufsschule,

**2.** den Ausbildungsberuf

sowie

**3.** die gewünschte Berufsschule

Kommunales Rechenzentrum Lemgo

Azubi Übersicht Formular

Anmeldung am Berufskolleg

In welchem/welcher Kreis/Stadt möchten Sie das Ausbildungsverhältnis anzeigen?

Stadt Dortmund

Ausbildungsberuf\*

Kaufmann/frau im Einzelhandel

Berufsschulen mit der gewählten Ausbildung\*

Dortmund, Karl-Schiller-Berufskolleg

Ausbildung (vom - bis)\* 01.08.2011 31.07.2012

Auszubildende/r

Nachname\* NeuBtest1

Vorname\* Anton

Geburtsdatum\*(TT.MM.JJJJ) 01.01.1994

Land/Plz/Wohnort\* D 33617 Bielefeld

Ortsteil

Straße + Hausnr.\* Turnerstraße 17

1.Telefon\* 0251/1234567

2.Telefon

E-Mail

weiter



Die Zukunft an Ihrer Seite.



## - Ausbildungsberuf und Berufsschule wählen -

Über die Schaltfläche weiter

Bekommen Sie die Übersicht angezeigt.

**Kommunales Rechenzentrum Lemgo** krzlemgo/benutzer1

Azubi **Übersicht** Formular

Bitte überprüfen Sie Ihre Angaben

Berufsschule  
**Dortmund, Karl-Schiller-Berufskolleg**

Ausbildungsberuf  
**Kauffrau/-mann im Einzelhandel**

Ausbildungsbetrieb  
**Kommunales Rechenzentrum Lemgo**  
**Am Lindenhaus 21**  
**32657 Lemgo**  
**05261/252135**


Auszubildende  
**Anton Neubtest1 (01.01.1994)**  
**Turnerstraße 17**  
**33617 Bielefeld**

zurück absenden

\* notwendige Angaben

**Die Zukunft an Ihrer Seite.**

## - Ausbildungsberuf und Berufsschule wählen -

Mit **absenden** 

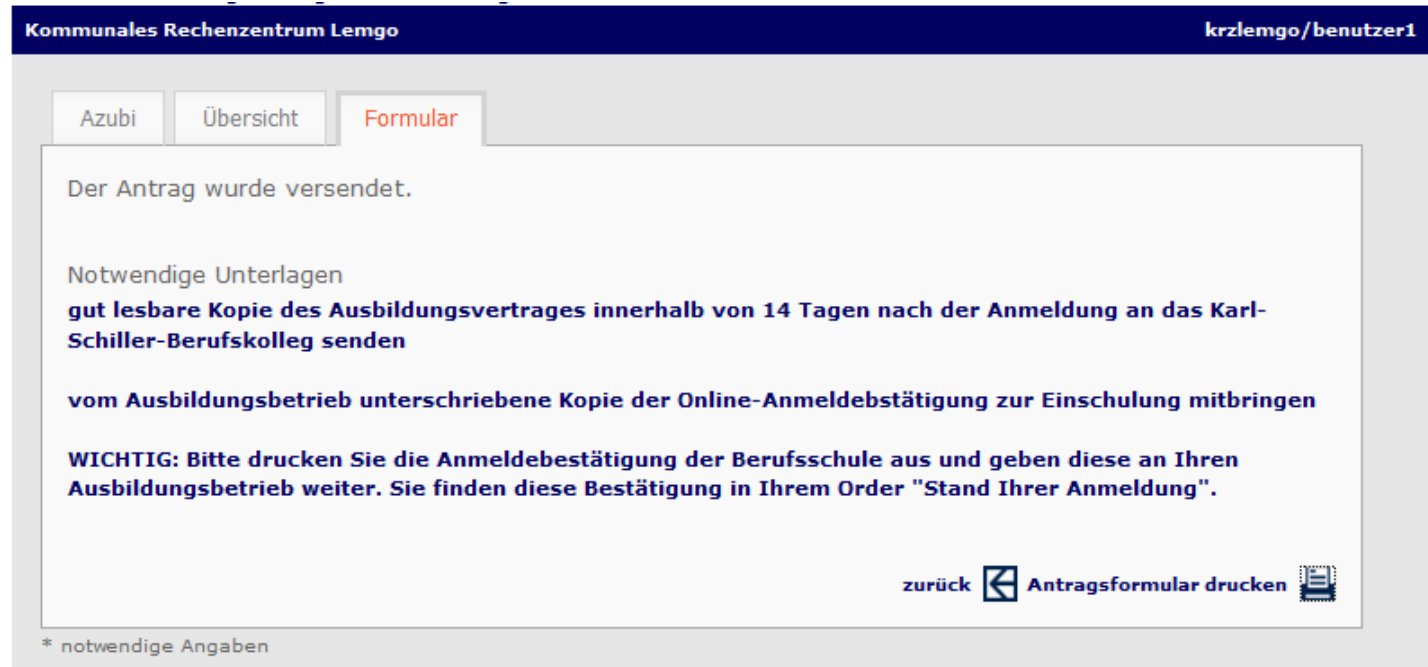
schicken Sie die Online-Anzeige ihres  
Ausbildungsverhältnisses an die ausgewählte  
Berufsschule.

Für Ihre Unterlagen

Können Sie das

Antragsformular

Ausdrucken.



Kommunales Rechenzentrum Lemgo krzlemgo/benutzer1



Azubi Übersicht **Formular**

Der Antrag wurde versendet.

Notwendige Unterlagen  
**gut lesbare Kopie des Ausbildungsvertrages innerhalb von 14 Tagen nach der Anmeldung an das Karl-Schiller-Berufskolleg senden**

**vom Ausbildungsbetrieb unterschriebene Kopie der Online-Anmeldebestätigung zur Einschulung mitbringen**

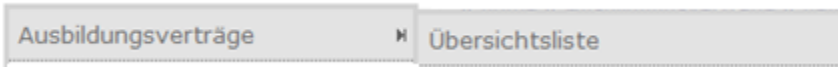
**WICHTIG: Bitte drucken Sie die Anmeldebestätigung der Berufsschule aus und geben diese an Ihren Ausbildungsbetrieb weiter. Sie finden diese Bestätigung in Ihrem Order "Stand Ihrer Anmeldung".**

zurück  **Antragsformular drucken** 

\* notwendige Angaben

## - Übersichtsliste der Ausbildungsverträge -

Mit der Funktion






sehen Sie die von Ihnen eingetragenen  
Ausbildungsverträge.

» home » **Ausbildungsverträge** » Übersichtsliste

Zeilen: 25

Kommunales Rechenzentrum Lemgo krzlemgo/benutzer1

suche   speichern 

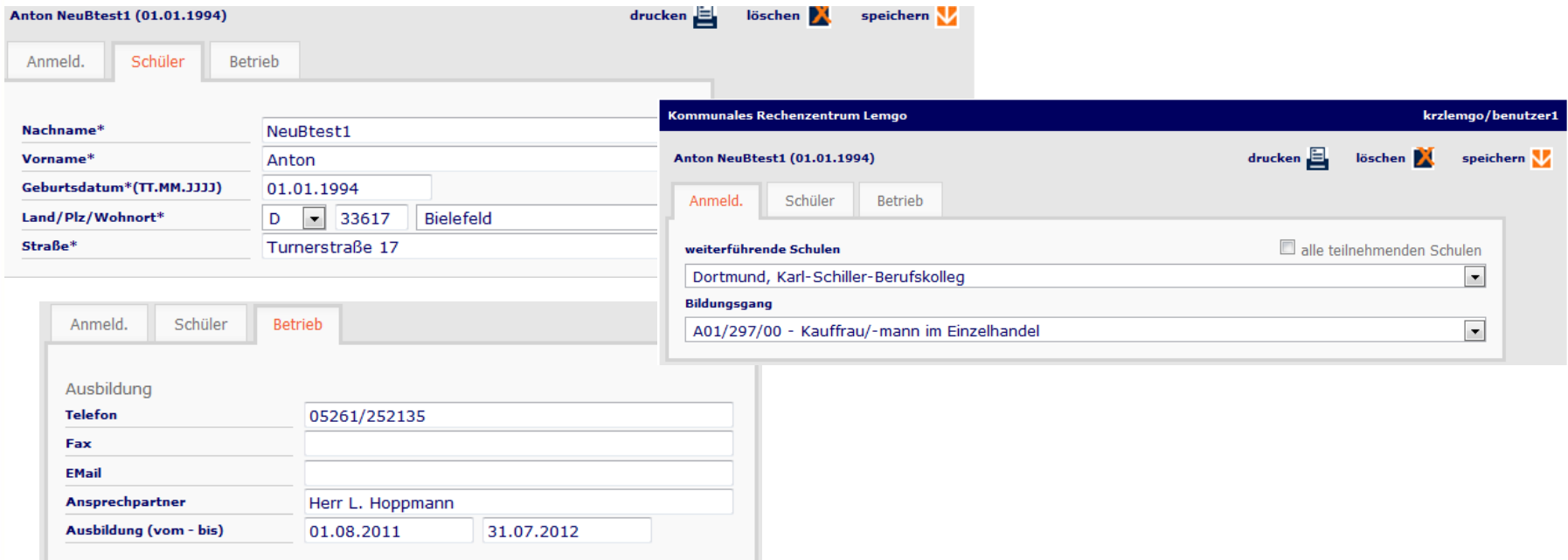
	Bildungsgang	Schulnr	Name	Geb.Datum	Wohnort	Datum	Filiale	AZStat	Fr.	Info
	A01/297/00	179930	NeuBtest1, Anton	01.01.1994	Bielefeld	14.12.2011		<input type="checkbox"/>	<input checked="" type="checkbox"/>	<input checked="" type="checkbox"/>

1 Schüler/in

## - Details der Übersichtsliste der Ausbildungsverträge-

Über den Detail-Button (links vom Bildungsgang) 

sehen Sie die von Ihnen eingetragenen Ausbildungsverträge in der  
Detaildarstellung.



**Anton Neubtest1 (01.01.1994)** drucken löschen speichern

Anmeld. Schüler Betrieb

Nachname\* Neubtest1  
Vorname\* Anton  
Geburtsdatum\*(TT.MM.JJJJ) 01.01.1994  
Land/Plz/Wohnort\* D 33617 Bielefeld  
Straße\* Turnerstraße 17

**Kommunales Rechenzentrum Lemgo** krzlemgo/benutzer1  
Anton Neubtest1 (01.01.1994) drucken löschen speichern

Anmeld. Schüler Betrieb

weiterführende Schulen  alle teilnehmenden Schulen  
Dortmund, Karl-Schiller-Berufskolleg  
Bildungsgang  
A01/297/00 - Kauffrau/-mann im Einzelhandel


Anmeld. Schüler Betrieb

Ausbildung  
Telefon 05261/252135  
Fax  
EMail  
Ansprechpartner Herr L. Hoppmann  
Ausbildung (vom - bis) 01.08.2011 31.07.2012


## - Information der Schüler/innen -

Informieren Sie ihren Auszubildenden darüber, dass er sich über Schüler Online ebenfalls anmelden soll.

Solange der/die Schüler/in sich nicht über Schüler Online angemeldet hat, sehen Sie das in der Übersichtsliste der Ausbildungsverträge an dem fehlenden linken Haken in der Spalte AZ-Stat (Anzeige-Status)

Bildungsgang	Schulnr	Name	Geb.Datum	Wohnort	Datum	Filiale	AZStat	Fr.	Info
 A01/297/00	179930	NeuBtest1, Anton	01.01.1994	Bielefeld	14.12.2011		<input type="checkbox"/>	<input checked="" type="checkbox"/>	<input checked="" type="checkbox"/>

Hat der/die Schüler/in die Anmeldung über Schüler Online vollzogen, erscheint auch der linke (Schüler-)Haken bei AZ-Stat.

Bildungsgang	Schulnr	Name	Geb.Datum	Wohnort	Datum	Filiale	AZStat	Fr.	Info
 B02/115/02	182242	Btest10, Anton	01.01.1994	Bielefeld	24.11.2011		<input checked="" type="checkbox"/>	<input checked="" type="checkbox"/>	<input checked="" type="checkbox"/>